



# こいのぼりづくり

いよいよ5月は「こどもの日」今年のぼんび組はステンドグラス風こいのぼりを作りました。見本を見せると「うわあ」とワクワクな表情。優しく優しくフィルムを乗せてとっても素敵な鯉のぼりの完成です。



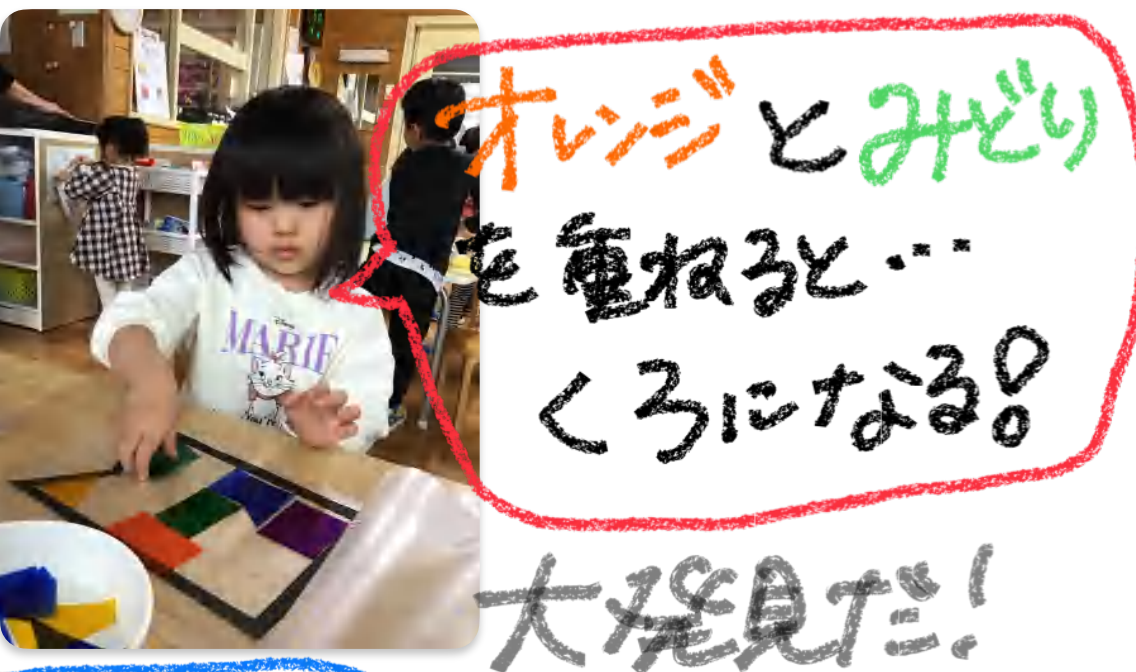
はさみの持ち方を確認しながら目を切ります。手を切らないように慎重に！



優しくゆっくり好きな色のフィルムを置くよ〜。きちり綺麗に並べる子、大胆に置く子、性格が出ますね。



どうやって切ったの？  
不思議だね〜！



オレンジとみどりを重ねると...  
くろくなる！  
大発見だ！



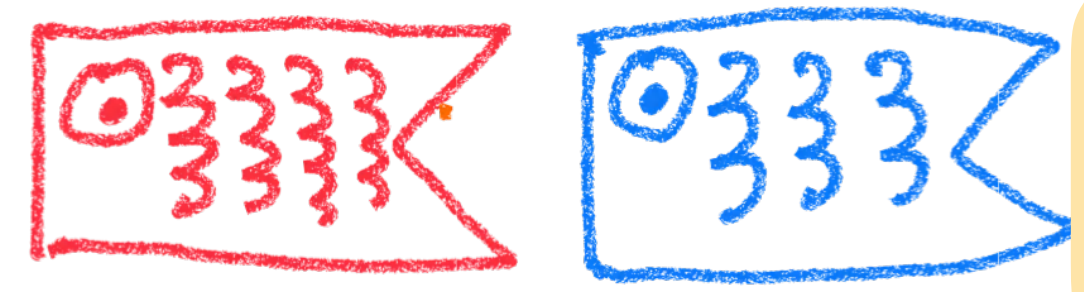
みんなで見守ります。



むらさきとあかだと...？  
ふしぎな色だ。



みんなの  
こいのぼり



こいのぼり製作をして、形の組み合わせや色の重なりによる変化など様々な発見をしました。また、初めて使うラミネーターになんだこれ！と興味深々な子ども達！ぺったんこになったこいのぼりに不思議な顔と嬉しそうな顔とたくさんの表情が見えました。

