

虹🌈をつくったよ☆三



6月の月刊絵本には雨上がりにかかる虹のページがあります🌈！カラフルなページに目を輝かせる子が続出(*^-^*)そこでカラフルな絵具を用意して虹を描いてみました☆三

筆の広がり、色が滲む様子、筆圧などいろんなことを感じながら楽しめます！



紫色は赤と青の絵の具を混ぜて作りました！「なんでこっちにも赤いれるのー？」「なんでなんでー？」と興味津々の子ども達！「見ててね〜！」と混ぜるとなんと紫に！！「えー！すごーい！！」と大興奮でした💖







子ども達が大好きな月刊絵本、大人気のシールのページや物語のページにも虹が登場しています
☆カラフルな色合いに「うわぁ❤️」と目をキラキラさせていました(*^-^*)！いろいろな色彩に
触れると共に筆の動かし方、筆圧のかけかた、虹のようにぴったりくっつけて描く子や色が混じ
らないように慎重に描く子など描き方は様々でした!(^^)!

白の素材で雲作り☁



虹と言えば白い雲！みんなの虹にも雲をつくろうということで、今回はいろいろな白い素材を用意しました。

ふわふわの綿、白シール、毛糸、布、スポンジなど種類も多く「どれにしようかな？」と悩みながら選びました(*^_^*)☆一番人気はやっぱり白い綿！雲のようにふわふわだからですかね❤️







片付けている先生の元へやってきて「何やってるのー？」と観察にやってきました♪絵の具の色が混ざる様子を見て「これは何色？」「じゃあこれ（ほかの色）まぜたらどうなるの？」と興味も深まっています☆



後日お絵描きタイムでなんとクレヨンで虹を描いていました♪子ども達の心に残った活動だったんだなと嬉しく思います(*^-^*)











好きな色を選んで素敵な虹のできあがり☆三




虹！ということは白い雲！で始まった雲作り。白い雲といえば、ふわふわの綿！ですが今回は“いろいろな白”を体験してほしい気持ちもあったので、身の周りのいろいろな白い素材を用意しました(*^-^*)❤️ 様々な種類の素材を見てワクワク楽しそうな子ども達でした♪白い素材の選び方や貼り方も個性がでている作品です❤�

うさぎ組の素敵な虹の完成❤️







個性がでる素敵な虹の完成です 🌈 お子さんの表現の仕方や他の子の表現の仕方もぜひご覧ください ❤️ また、月刊絵本を持ち帰った際やこのドキュメンテーションの写真を通してお子さんと「どんな風に描いたの?」「ここが素敵だね!」など親子のコミュニケーションにもご活用してくださいますと嬉しいです(*´3) ❤️